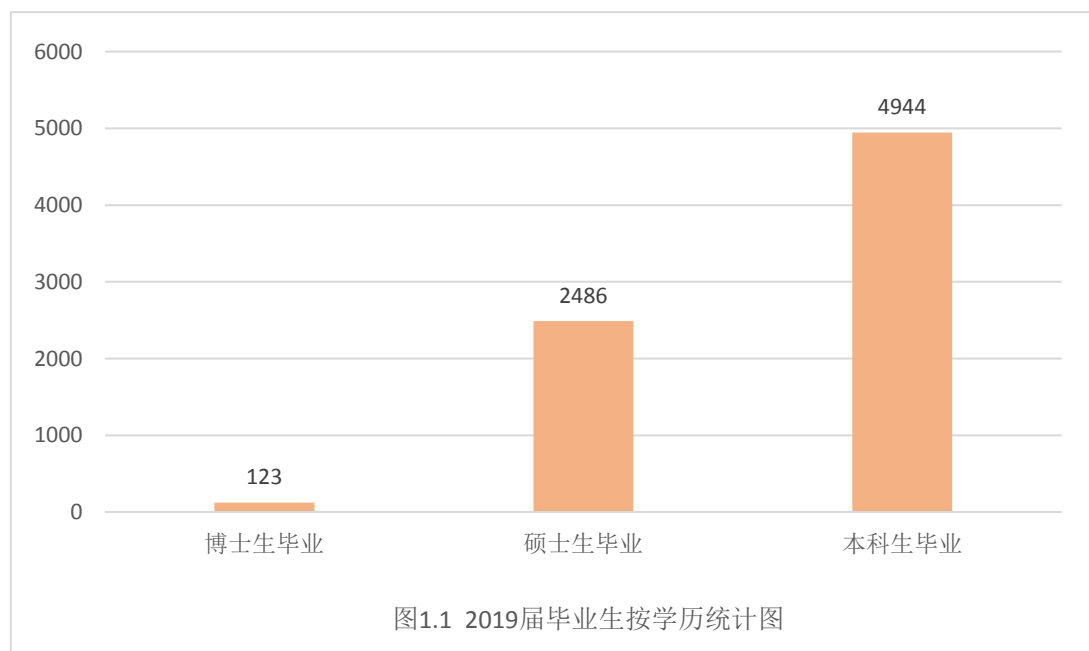


## 第一章 就业基本情况

### 1.1 毕业生规模和结构

中南财经政法大学 2019 届毕业生人数为 7553 人。从学历层次上看，包含博士毕业生 123 人，硕士毕业生 2486 人，本科毕业生 4944 人。从性别比上看，男生 2441 人，女生 5112 人，男生和女生比例约为 1:2。

#### 1.1.1 毕业生按学历统计

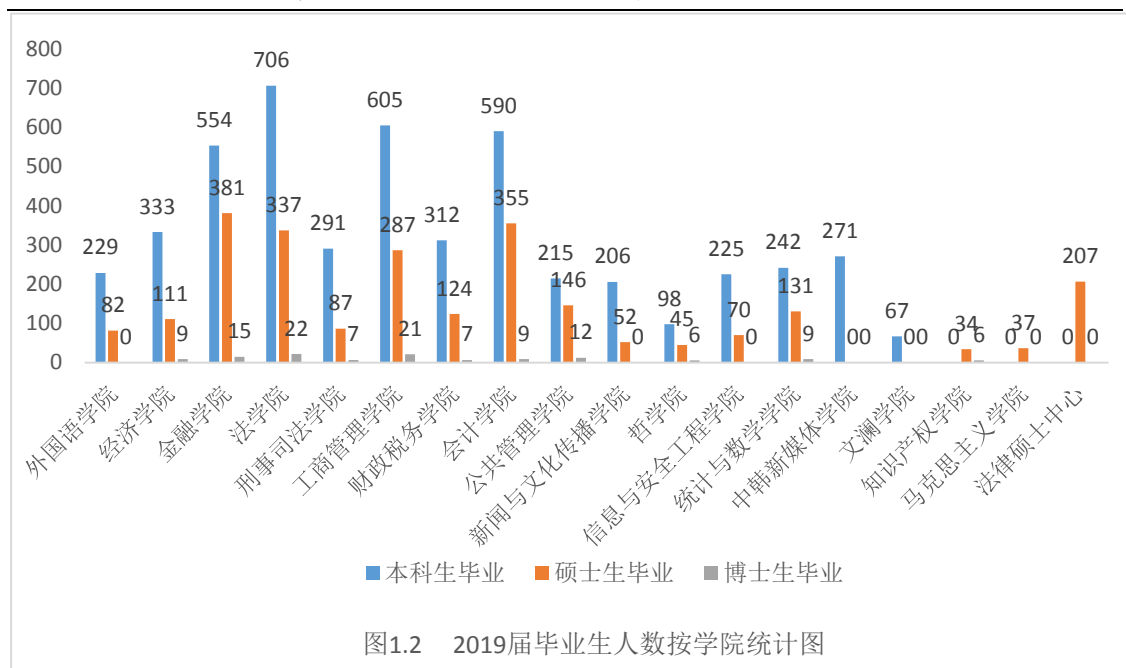


### 1.1.2 毕业生按学院统计

表 1.1 2019 届毕业生人数按学院统计表

院系	合计	学历		
		本科生	硕士生	博士生
合计	7553	4944	2486	123
外国语学院	311	229	82	0
经济学院	453	333	111	9
金融学院	950	554	381	15
法学院	1065	706	337	22
刑事司法学院	385	291	87	7
工商管理学院	913	605	287	21
财政税务学院	443	312	124	7
会计学院	954	590	355	9
公共管理学院	373	215	146	12
新闻与文化传播学院	258	206	52	0
哲学院	149	98	45	6
信息与安全工程学院	295	225	70	0
统计与数学学院	382	242	131	9
中韩新媒体学院	271	271	0	0
文澜学院	67	67	0	0
知识产权学院	40	0	34	6
马克思主义学院	37	0	37	0
法律硕士中心	207	0	207	0

## 中南财经政法大学 2019 年就业质量报告



### 1.1.3 毕业生按专业统计

表 1.2 2019 届本科毕业生人数按专业统计表

专业	人数	专业	人数
哲学	30	应用统计学	46
经济学	227	计算机科学与技术	58
经济统计学	63	环境工程	30
财政学	182	安全工程	36
税收学	130	管理科学	38
金融学	262	信息管理与信息系统	72
金融工程	50	工程管理	44
保险学	53	房地产开发与管理	49
投资学	97	工程造价	38
金融数学	44	工商管理	94
国际经济与贸易	102	市场营销	77
贸易经济	52	会计学	458
法学	783	财务管理	142
国际政治	35	国际商务	120
社会学	33	人力资源管理	63
治安学	51	劳动关系	30
侦查学	121	农林经济管理	42
边防管理	43	公共事业管理	31

中南财经政法大学 2019 年就业质量报告

专业	人数	专业	人数
汉语言文学	37	行政管理	45
英语	72	劳动与社会保障	66
法语	23	城市管理	43
日语	46	物流管理	55
商务英语	88	电子商务	76
新闻学	38	旅游管理	38
广播电视学	37	电影学	145
网络与新媒体	37	视觉传达设计	126
信息与计算科学	41	数字媒体艺术	57
统计学	48	合计	4944

表 1.3 2019 届硕士毕业生人数按专业统计表

专业	人数	专业	人数
马克思主义哲学	2	政治学理论	3
中国哲学	3	中外政治制度	2
外国哲学	2	中共党史	8
逻辑学	1	国际政治	7
伦理学	4	国际关系	2
美学	1	思想政治教育	10
科学技术哲学	2	马克思主义基本原理	7
政治经济学	6	马克思主义发展史	3
经济思想史	4	马克思主义中国化研究	5
经济史	6	中国近现代史基本问题研究	1
西方经济学	28	法律(非法学)	106
世界经济	13	法律(法学)	101
人口、资源与环境经济学	7	英语语言文学	5
国民经济学	24	日语语言文学	7
区域经济学	7	外国语言学及应用语言学	7
财政学	35	新闻学	13
金融学	63	传播学	6
产业经济学	29	英语笔译	40
国际贸易学	19	英语口语译	23
劳动经济学	5	新闻与传播	33
数量经济学	14	中国近现代史	3
投资学	48	经济统计学	6
保险学	14	金融统计、保险精算与风险管理	7
金融工程	24	应用统计学	5
房地产经济学	12	计算机科学与技术	5
税收学	9	计算机技术	27
金融	162	农村与区域发展	43

中南财经政法大学 2019 年就业质量报告

专业	人数	专业	人数
应用统计	97	社会医学与卫生事业管理	5
税务	80	管理科学与工程	48
国际商务	91	会计学	75
保险	22	企业管理	27
资产评估	39	旅游管理	7
审计	54	技术经济及管理	6
法学理论	21	审计学	2
法律史	27	工商管理	23
宪法学与行政法学	40	公共管理	15
刑法学	64	行政管理	33
民商法学	60	教育经济与管理	5
诉讼法学	46	社会保障	28
经济法学	65	土地资源管理	14
环境与资源保护法学	16	农业经济管理	3
国际法学	60	电子商务	8
侦查学	20	财务管理	26
知识产权法	33	营销管理	13
社会管理法治	2	组织与人力资源管理	41
治安学	3	劳动关系	3
社会学	2	社区社会管理	3
人口学	1	会计	198
社会工作	31	合计	2486

表 1.4 2019 届博士毕业生人数按专业统计表

专业	人数	专业	人数
马克思主义哲学	5	宪法学与行政法学	3
政治经济学	2	刑法学	5
西方经济学	2	民商法学	4
世界经济	3	诉讼法学	4
人口、资源与环境经济学	2	经济法学	2
经济伦理学	1	国际法学	4
国民经济学	2	侦查学	2
财政学	7	知识产权	1
金融学	10	知识产权法	5
产业经济学	5	社会管理法治	1
国际贸易学	5	会计学	3
劳动经济学	4	企业管理	3
统计学	5	旅游管理	2
数量经济学	4	审计学	2
保险学	1	行政管理	3
金融工程	2	社会保障	4
农业经济学	6	财务管理	4

中南财经政法大学 2019 年就业质量报告

专业	人数	专业	人数
法学理论	3	社区社会管理	1
法律史	1	合计	123

1.1.4 毕业生按生源地区统计

表 1.5 2019 届毕业生按生源地区统计表

生源地区		学历					
		本科生	比例	硕士生	比例	博士生	比例
		4944		2486		123	
华北地区	合计	367	7.42%	134	5.39%	6	4.88%
	北京市	18	0.36%	3	0.12%	1	0.81%
	天津市	34	0.69%	4	0.16%	1	0.81%
	河北省	161	3.26%	50	2.01%	2	1.63%
	山西省	101	2.04%	65	2.61%	1	0.81%
	内蒙古自治区	53	1.07%	12	0.48%	1	0.81%
东北地区	合计	88	1.78%	33	1.33%	1	0.81%
	辽宁省	39	0.79%	18	0.72%	1	0.81%
	吉林省	17	0.34%	5	0.20%	0	0.00%
	黑龙江省	32	0.65%	10	0.40%	0	0.00%
华东地区	合计	943	19.07%	625	25.14%	21	17.07%
	上海市	10	0.20%	1	0.04%	0	0.00%
	江苏省	173	3.50%	57	2.29%	5	4.07%
	浙江省	137	2.77%	46	1.85%	1	0.81%
	安徽省	157	3.18%	241	9.69%	2	1.63%
	福建省	131	2.65%	29	1.17%	0	0.00%
	江西省	129	2.61%	120	4.83%	7	5.69%
	山东省	206	4.17%	131	5.27%	6	4.88%
中南地区	合计	2648	53.56%	1558	62.67%	89	72.36%
	河南省	321	6.49%	404	16.25%	23	18.70%
	湖北省	1543	31.21%	975	39.22%	53	43.09%
	湖南省	256	5.18%	123	4.95%	4	3.25%
	广东省	229	4.63%	24	0.97%	5	4.07%
	广西壮族自治区	220	4.45%	29	1.17%	4	3.25%
	海南省	79	1.60%	3	0.12%	0	0.00%
西南地区	合计	508	10.28%	87	3.50%	2	1.63%
	重庆市	85	1.72%	17	0.68%	1	0.81%

### 中南财经政法大学 2019 年就业质量报告

生源地区		学历					
		本科生	比例	硕士生	比例	博士生	比例
		4944		2486		123	
	四川省	142	2.87%	25	1.01%	0	0.00%
	贵州省	86	1.74%	29	1.17%	1	0.81%
	云南省	142	2.87%	16	0.64%	0	0.00%
	西藏自治区	53	1.07%	0	0.00%	0	0.00%
西北地区	合计	390	7.89%	49	1.97%	4	3.25%
	陕西省	122	2.47%	22	0.88%	1	0.81%
	甘肃省	106	2.14%	11	0.44%	1	0.81%
	青海省	33	0.67%	1	0.04%	1	0.81%
	宁夏回族自治区	36	0.73%	4	0.16%	1	0.81%
	新疆维吾尔自治区	93	1.88%	11	0.44%	0	0.00%

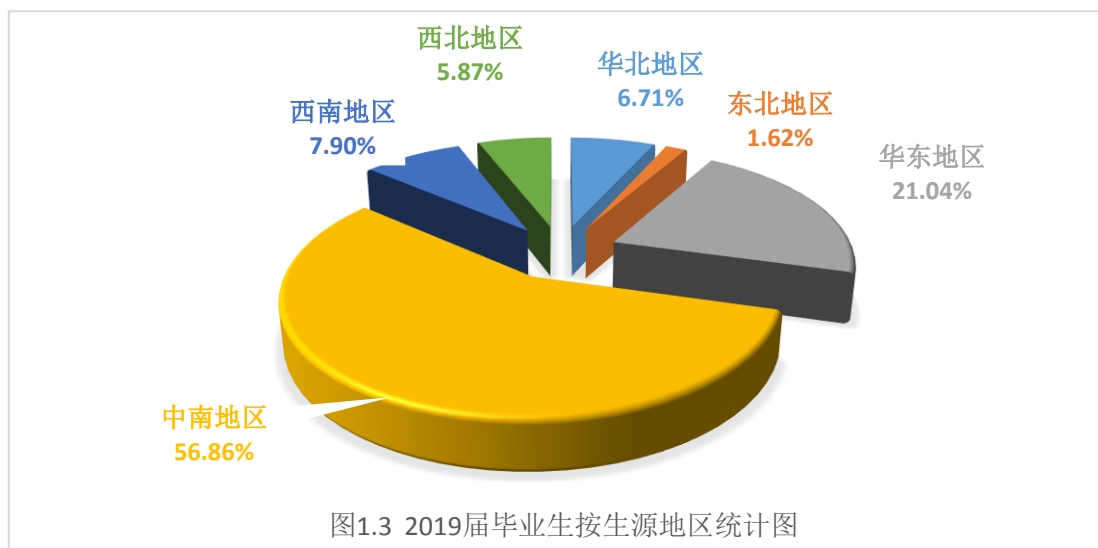


表 1.6 2019 届毕业生生源人数前 10 名省份

序号	生源地区	人数	比例
1	湖北省	2571	34.04%
2	河南省	748	9.90%
3	安徽省	400	5.30%
4	湖南省	383	5.07%
5	山东省	343	4.54%
6	广东省	258	3.42%
7	江西省	256	3.39%
8	广西壮族自治区	253	3.35%
9	江苏省	235	3.11%
10	河北省	213	2.82%

### 1.1.5 民族生源统计

表 1.7 民族生源统计表

民族	人数	民族	人数
蒙古族	40	黎族	6
回族	78	佤族	1
藏族	54	畲族	2
维吾尔族	21	水族	2
苗族	62	东乡族	1
彝族	29	纳西族	3
壮族	98	景颇族	1
布依族	9	土族	3
朝鲜族	5	仡佬族	2
满族	35	羌族	2
侗族	19	撒拉族	1
瑶族	17	仫佬族	6
白族	17	锡伯族	1
土家族	258	普米族	1
哈尼族	5	俄罗斯族	1
哈萨克族	12	门巴族	1
傣族	4	合计	797



## 1.2 毕业生就业率

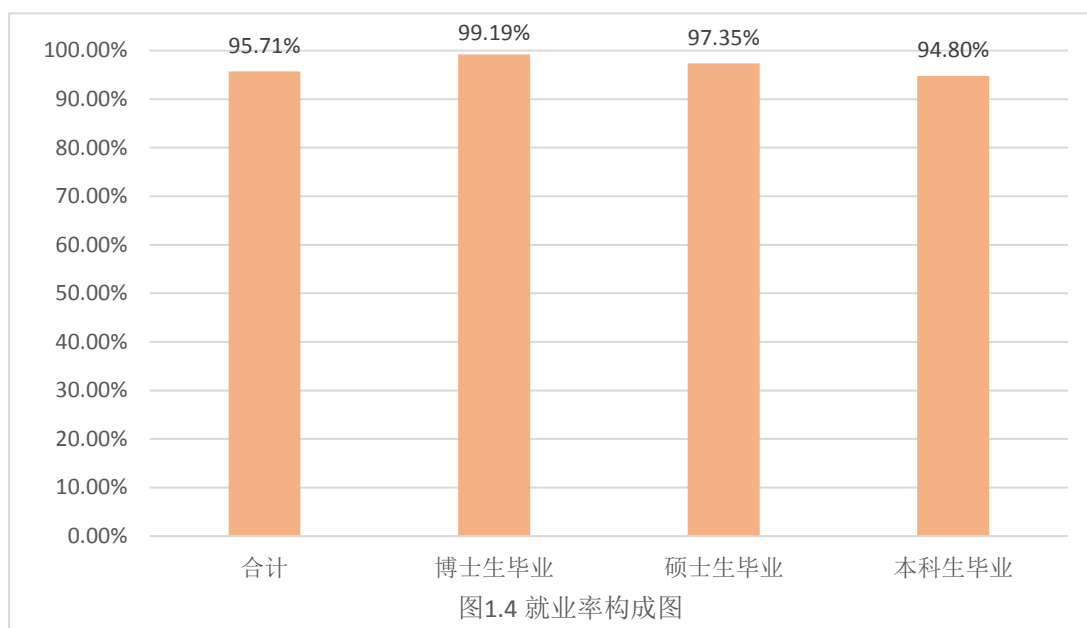


表 1.8 2019 届毕业生按就业方式统计表

学历	就业率	签约	升学	灵活就业	出国	自主创业
合计	95.71%	57.91%	15.16%	3.45%	18.89%	0.30%
博士生毕业	99.19%	99.19%	0.00%	0.00%	0.00%	0.00%
硕士生毕业	97.35%	89.66%	4.06%	1.45%	2.13%	0.04%
本科生毕业	94.80%	40.92%	21.12%	4.53%	27.79%	0.44%

表 1.9 2019 届本科毕业生就业率按学院统计表

院系	就业率	签约	灵活就业	升学	出国	自主创业
合计	94.80%	40.92%	4.53%	21.12%	27.79%	0.44%
外国语学院	94.32%	35.81%	6.55%	18.34%	33.19%	0.44%
经济学院	98.20%	35.44%	7.81%	20.12%	34.53%	0.30%
金融学院	95.31%	40.07%	1.44%	20.22%	33.39%	0.18%
法学院	91.08%	28.61%	5.67%	23.94%	32.58%	0.28%
刑事司法学院	90.72%	47.42%	10.65%	22.34%	10.31%	0.00%
工商管理学院	96.03%	49.59%	1.65%	18.84%	25.62%	0.33%
财政税务学院	98.08%	39.42%	4.17%	20.83%	33.65%	0.00%
会计学院	98.64%	45.08%	5.59%	21.53%	25.93%	0.51%
公共管理学院	97.67%	49.30%	6.51%	19.53%	22.33%	0.00%
新闻与文化传播学院	98.54%	56.80%	13.11%	18.45%	7.28%	2.91%
哲学院	92.86%	46.94%	2.04%	29.59%	14.29%	0.00%
信息与安全工程学院	93.33%	38.22%	0.89%	33.33%	20.89%	0.00%

中南财经政法大学 2019 年就业质量报告

院系	就业率	签约	灵活就业	升学	出国	自主创业
统计与数学学院	97.52%	48.35%	0.41%	25.62%	23.14%	0.00%
中韩新媒体学院	83.76%	33.95%	0.74%	3.32%	43.54%	2.21%
文澜学院	94.03%	11.94%	0.00%	41.79%	40.30%	0.00%

表 1.10 2019 届本科毕业生就业率按专业统计表

专业	就业率	签约	灵活就业	升学	出国	自主创业
合计	94.80%	40.92%	4.53%	21.12%	27.79%	0.44%
哲学	93.33%	50.00%	3.33%	36.67%	3.33%	0.00%
经济学	97.36%	38.33%	9.69%	22.91%	26.43%	0.00%
经济统计学	98.41%	39.68%	0.00%	28.57%	30.16%	0.00%
财政学	98.35%	36.26%	3.30%	17.03%	41.76%	0.00%
税收学	97.69%	43.85%	5.38%	26.15%	22.31%	0.00%
金融学	95.80%	33.97%	1.15%	21.76%	38.93%	0.00%
金融工程	92.00%	16.00%	0.00%	28.00%	48.00%	0.00%
保险学	94.34%	39.62%	5.66%	33.96%	15.09%	0.00%
投资学	95.88%	39.18%	2.06%	17.53%	36.08%	1.03%
金融数学	100.00%	47.73%	2.27%	11.36%	38.64%	0.00%
国际经济与贸易	91.18%	44.12%	0.00%	16.67%	30.39%	0.00%
贸易经济	100.00%	50.00%	0.00%	25.00%	23.08%	1.92%
法学	91.44%	30.14%	6.77%	24.01%	30.27%	0.26%
国际政治	94.29%	31.43%	0.00%	40.00%	22.86%	0.00%
社会学	90.91%	60.61%	3.03%	12.12%	15.15%	0.00%
治安学	86.27%	41.18%	9.80%	21.57%	13.73%	0.00%
侦查学	89.26%	50.41%	7.44%	21.49%	9.92%	0.00%
边防管理	93.02%	51.16%	9.30%	23.26%	9.30%	0.00%
汉语言文学	100.00%	35.14%	24.32%	24.32%	5.41%	10.81%
英语	95.83%	37.50%	8.33%	23.61%	26.39%	0.00%
法语	100.00%	17.39%	4.35%	17.39%	60.87%	0.00%
日语	100.00%	41.30%	10.87%	13.04%	32.61%	2.17%
商务英语	88.64%	36.36%	3.41%	17.05%	31.82%	0.00%
新闻学	94.74%	42.11%	21.05%	23.68%	7.89%	0.00%
广播电视学	97.30%	70.27%	8.11%	16.22%	2.70%	0.00%
网络与新媒体	100.00%	51.35%	13.51%	24.32%	10.81%	0.00%
信息与计算科学	92.68%	53.66%	0.00%	29.27%	9.76%	0.00%
统计学	95.83%	47.92%	0.00%	29.17%	18.75%	0.00%
应用统计学	100.00%	56.52%	0.00%	28.26%	15.22%	0.00%
计算机科学与技术	98.28%	53.45%	1.72%	31.03%	12.07%	0.00%
环境工程	83.33%	16.67%	0.00%	40.00%	26.67%	0.00%
安全工程	100.00%	25.00%	2.78%	50.00%	22.22%	0.00%
管理科学	94.74%	55.26%	2.63%	18.42%	18.42%	0.00%
信息管理与信息系统	93.06%	41.67%	0.00%	26.39%	25.00%	0.00%
工程管理	97.73%	61.36%	0.00%	11.36%	25.00%	0.00%

### 中南财经政法大学 2019 年就业质量报告

专业	就业率	签约	灵活就业	升学	出国	自主创业
房地产开发与管理	89.80%	38.78%	0.00%	18.37%	32.65%	0.00%
工程造价	100.00%	60.53%	0.00%	23.68%	15.79%	0.00%
工商管理	97.87%	46.81%	1.06%	15.96%	32.98%	1.06%
市场营销	96.10%	63.64%	3.90%	14.29%	14.29%	0.00%
会计学	98.91%	43.01%	3.93%	20.74%	30.57%	0.66%
财务管理	97.18%	50.70%	10.56%	25.35%	10.56%	0.00%
国际商务	100.00%	26.67%	3.33%	17.50%	51.67%	0.83%
人力资源管理	92.06%	42.86%	6.35%	20.63%	22.22%	0.00%
劳动关系	100.00%	40.00%	6.67%	30.00%	23.33%	0.00%
农林经济管理	97.62%	35.71%	0.00%	16.67%	45.24%	0.00%
公共事业管理	96.77%	48.39%	6.45%	29.03%	12.90%	0.00%
行政管理	93.33%	48.89%	2.22%	17.78%	24.44%	0.00%
劳动与社会保障	98.48%	56.06%	6.06%	16.67%	19.70%	0.00%
城市管理	100.00%	46.51%	11.63%	11.63%	30.23%	0.00%
物流管理	98.18%	60.00%	0.00%	18.18%	20.00%	0.00%
电子商务	93.42%	40.79%	1.32%	30.26%	21.05%	0.00%
旅游管理	97.37%	55.26%	0.00%	15.79%	26.32%	0.00%
电影学	84.83%	35.86%	0.69%	3.45%	43.45%	1.38%
视觉传达设计	82.54%	31.75%	0.79%	3.17%	43.65%	3.17%
数字媒体艺术	100.00%	75.44%	3.51%	8.77%	8.77%	3.51%

表 1.11 2019 届本科毕业生就业率按性别统计表

性别	就业率	签约	灵活就业	升学	出国	自主创业
男	93.24%	48.47%	5.26%	16.50%	22.42%	0.58%
女	95.51%	37.50%	4.20%	23.20%	30.22%	0.38%

表 1.12 2019 届硕士毕业生就业率按学院统计表

院系	就业率	签约	灵活就业	升学	出国	自主创业
合计	97.35%	89.66%	1.45%	4.06%	2.13%	0.04%
外国语学院	100.00%	86.59%	3.66%	1.22%	8.54%	0.00%
经济学院	100.00%	86.49%	4.50%	8.11%	0.90%	0.00%
金融学院	97.11%	94.23%	0.00%	2.89%	0.00%	0.00%
法学院	95.55%	82.79%	5.04%	4.75%	2.97%	0.00%
刑事司法学院	95.40%	86.21%	0.00%	8.05%	1.15%	0.00%
工商管理学院	98.61%	87.11%	1.74%	5.57%	4.18%	0.00%
财政税务学院	99.19%	91.94%	0.00%	5.65%	1.61%	0.00%
会计学院	97.75%	94.37%	0.00%	2.25%	1.13%	0.00%
公共管理学院	95.21%	86.30%	0.00%	6.85%	1.37%	0.68%
新闻与文化传播学院	94.23%	88.46%	3.85%	1.92%	0.00%	0.00%

## 中南财经政法大学 2019 年就业质量报告

院系	就业率	签约	灵活就业	升学	出国	自主创业
哲学院	93.33%	68.89%	0.00%	2.22%	22.22%	0.00%
知识产权学院	100.00%	79.41%	2.94%	11.76%	5.88%	0.00%
马克思主义学院	94.59%	83.78%	0.00%	10.81%	0.00%	0.00%
统计与数学学院	100.00%	96.95%	0.00%	3.05%	0.00%	0.00%
信息与安全工程学院	100.00%	95.71%	0.00%	2.86%	1.43%	0.00%
法律硕士中心	96.14%	94.20%	1.45%	0.00%	0.48%	0.00%

表 1.13 2019 届硕士毕业生就业率按专业统计表

专业	就业率	签约	灵活就业	升学	出国	自主创业
合计	97.35%	89.66%	1.45%	4.06%	2.13%	0.04%
马克思主义哲学	100.00%	100.00%	0.00%	0.00%	0.00%	0.00%
中国哲学	100.00%	33.33%	0.00%	0.00%	66.67%	0.00%
外国哲学	100.00%	100.00%	0.00%	0.00%	0.00%	0.00%
逻辑学	100.00%	0.00%	0.00%	100.00%	0.00%	0.00%
伦理学	100.00%	75.00%	0.00%	0.00%	25.00%	0.00%
美学	100.00%	100.00%	0.00%	0.00%	0.00%	0.00%
科学技术哲学	100.00%	100.00%	0.00%	0.00%	0.00%	0.00%
政治经济学	100.00%	66.67%	16.67%	16.67%	0.00%	0.00%
经济思想史	100.00%	50.00%	25.00%	25.00%	0.00%	0.00%
经济史	100.00%	83.33%	0.00%	0.00%	16.67%	0.00%
西方经济学	100.00%	82.14%	7.14%	10.71%	0.00%	0.00%
世界经济	100.00%	69.23%	0.00%	30.77%	0.00%	0.00%
人口、资源与环境经济学	100.00%	100.00%	0.00%	0.00%	0.00%	0.00%
国民经济学	87.50%	87.50%	0.00%	0.00%	0.00%	0.00%
区域经济学	100.00%	100.00%	0.00%	0.00%	0.00%	0.00%
财政学	100.00%	88.57%	0.00%	11.43%	0.00%	0.00%
金融学	100.00%	90.48%	0.00%	9.52%	0.00%	0.00%
产业经济学	96.55%	96.55%	0.00%	0.00%	0.00%	0.00%
国际贸易学	100.00%	84.21%	0.00%	10.53%	5.26%	0.00%
劳动经济学	100.00%	100.00%	0.00%	0.00%	0.00%	0.00%
数量经济学	100.00%	100.00%	0.00%	0.00%	0.00%	0.00%
投资学	97.92%	97.92%	0.00%	0.00%	0.00%	0.00%
保险学	100.00%	85.71%	0.00%	14.29%	0.00%	0.00%
金融工程	100.00%	91.67%	0.00%	8.33%	0.00%	0.00%
房地产经济学	91.67%	83.33%	0.00%	8.33%	0.00%	0.00%
税收学	88.89%	88.89%	0.00%	0.00%	0.00%	0.00%
金融	96.91%	96.91%	0.00%	0.00%	0.00%	0.00%
应用统计	100.00%	96.91%	0.00%	3.09%	0.00%	0.00%
税务	100.00%	93.75%	0.00%	3.75%	2.50%	0.00%
国际商务	100.00%	96.70%	1.10%	2.20%	0.00%	0.00%
保险	95.45%	95.45%	0.00%	0.00%	0.00%	0.00%

### 中南财经政法大学 2019 年就业质量报告

专业	就业率	签约	灵活就业	升学	出国	自主创业
资产评估	100.00%	89.74%	0.00%	2.56%	7.69%	0.00%
审计	96.30%	94.44%	0.00%	1.85%	0.00%	0.00%
法学理论	100.00%	76.19%	9.52%	9.52%	4.76%	0.00%
法律史	92.59%	74.07%	7.41%	3.70%	7.41%	0.00%
宪法学与行政法学	90.00%	67.50%	5.00%	17.50%	0.00%	0.00%
刑法学	96.88%	85.94%	0.00%	9.38%	1.56%	0.00%
民商法学	98.33%	91.67%	3.33%	0.00%	3.33%	0.00%
诉讼法学	100.00%	91.30%	6.52%	2.17%	0.00%	0.00%
经济法学	98.46%	87.69%	4.62%	3.08%	3.08%	0.00%
环境与资源保护法学	93.75%	87.50%	0.00%	6.25%	0.00%	0.00%
国际法学	90.00%	76.67%	5.00%	3.33%	5.00%	0.00%
侦查学	90.00%	85.00%	0.00%	5.00%	0.00%	0.00%
知识产权法	100.00%	81.82%	3.03%	12.12%	3.03%	0.00%
社会管理法治	100.00%	100.00%	0.00%	0.00%	0.00%	0.00%
治安学	100.00%	100.00%	0.00%	0.00%	0.00%	0.00%
社会学	50.00%	50.00%	0.00%	0.00%	0.00%	0.00%
人口学	100.00%	100.00%	0.00%	0.00%	0.00%	0.00%
社会工作	96.77%	80.65%	0.00%	0.00%	12.90%	3.23%
政治学理论	100.00%	66.67%	0.00%	0.00%	33.33%	0.00%
中外政治制度	100.00%	50.00%	0.00%	0.00%	50.00%	0.00%
中共党史	100.00%	87.50%	0.00%	12.50%	0.00%	0.00%
国际政治	71.43%	71.43%	0.00%	0.00%	0.00%	0.00%
国际关系	100.00%	50.00%	0.00%	0.00%	50.00%	0.00%
思想政治教育	90.00%	90.00%	0.00%	0.00%	0.00%	0.00%
马克思主义基本原理	100.00%	85.71%	0.00%	14.29%	0.00%	0.00%
马克思主义发展史	66.67%	66.67%	0.00%	0.00%	0.00%	0.00%
马克思主义中国化研究	100.00%	100.00%	0.00%	0.00%	0.00%	0.00%
中国近现代史基本 问题研究	100.00%	100.00%	0.00%	0.00%	0.00%	0.00%
法律(非法学)	97.17%	96.23%	0.00%	0.00%	0.94%	0.00%
法律(法学)	95.05%	92.08%	2.97%	0.00%	0.00%	0.00%
英语语言文学	100.00%	80.00%	20.00%	0.00%	0.00%	0.00%
日语语言文学	100.00%	71.43%	0.00%	14.29%	14.29%	0.00%
外国语言学及应用语言学	100.00%	85.71%	0.00%	0.00%	14.29%	0.00%
新闻学	100.00%	92.31%	0.00%	7.69%	0.00%	0.00%
传播学	83.33%	83.33%	0.00%	0.00%	0.00%	0.00%
英语笔译	100.00%	95.00%	2.50%	0.00%	2.50%	0.00%
英语口译	100.00%	78.26%	4.35%	0.00%	17.39%	0.00%
新闻与传播	93.94%	87.88%	6.06%	0.00%	0.00%	0.00%
中国近现代史	100.00%	33.33%	0.00%	66.67%	0.00%	0.00%
经济统计学	100.00%	100.00%	0.00%	0.00%	0.00%	0.00%

中南财经政法大学 2019 年就业质量报告

专业	就业率	签约	灵活就业	升学	出国	自主创业
金融统计、保险精算与风险管理	100.00%	100.00%	0.00%	0.00%	0.00%	0.00%
应用统计学	100.00%	80.00%	0.00%	20.00%	0.00%	0.00%
计算机科学与技术	100.00%	100.00%	0.00%	0.00%	0.00%	0.00%
计算机技术	100.00%	100.00%	0.00%	0.00%	0.00%	0.00%
农村与区域发展	100.00%	69.77%	4.65%	13.95%	11.63%	0.00%
社会医学与卫生事业管理	80.00%	40.00%	0.00%	20.00%	20.00%	0.00%
管理科学与工程	100.00%	93.75%	0.00%	4.17%	2.08%	0.00%
会计学	97.33%	90.67%	0.00%	2.67%	4.00%	0.00%
企业管理	100.00%	88.89%	0.00%	3.70%	7.41%	0.00%
旅游管理	100.00%	100.00%	0.00%	0.00%	0.00%	0.00%
技术经济及管理	100.00%	100.00%	0.00%	0.00%	0.00%	0.00%
审计学	100.00%	100.00%	0.00%	0.00%	0.00%	0.00%
工商管理	86.96%	73.91%	13.04%	0.00%	0.00%	0.00%
公共管理	86.67%	73.33%	0.00%	6.67%	6.67%	0.00%
行政管理	100.00%	90.91%	0.00%	9.09%	0.00%	0.00%
教育经济与管理	100.00%	100.00%	0.00%	0.00%	0.00%	0.00%
社会保障	89.29%	78.57%	0.00%	10.71%	0.00%	0.00%
土地资源管理	100.00%	92.86%	0.00%	7.14%	0.00%	0.00%
农业经济管理	100.00%	66.67%	0.00%	33.33%	0.00%	0.00%
电子商务	100.00%	87.50%	0.00%	12.50%	0.00%	0.00%
财务管理	100.00%	88.46%	0.00%	11.54%	0.00%	0.00%
营销管理	100.00%	84.62%	0.00%	7.69%	7.69%	0.00%
组织与人力资源管理	100.00%	95.12%	0.00%	2.44%	2.44%	0.00%
劳动关系	100.00%	66.67%	0.00%	33.33%	0.00%	0.00%
社区社会管理	100.00%	100.00%	0.00%	0.00%	0.00%	0.00%
会计	97.98%	96.46%	0.00%	1.01%	0.51%	0.00%

表 1.14 2019 届硕士毕业生就业率按性别统计表

性别	就业率	签约	灵活就业	升学	出国	自主创业
男	98.22%	90.02%	0.83%	5.82%	1.54%	0.00%
女	96.90%	89.48%	1.76%	3.16%	2.43%	0.06%